



華南金融集團

華南期貨股份有限公司 (104)金管期總字第002號

台北市民生東路四段54號3樓之9 TEL:(02)2718-0000 FAX:(02)2546-3708

3F, No. 54 Ming Sheng East Road Sec. 4, Taipei, TAIWAN

台指期貨 2018年07月11日 星期三 收盤日報

## ● 法人動態：

台股現貨買賣超					台股現貨買賣超		台股現貨買賣超		台股現貨買賣超		台股現貨買賣超	
單位：億	買進	賣出	合計	累計本月至今	台股現貨買賣超		台股現貨買賣超		台股現貨買賣超		台股現貨買賣超	
外資及陸資	248.16	330.25	-82.08	-247.85	台股現貨買賣超		台股現貨買賣超		台股現貨買賣超		台股現貨買賣超	
投信	12.45	6.25	6.21	26.33	台股現貨買賣超		台股現貨買賣超		台股現貨買賣超		台股現貨買賣超	
自營商	67.22	80.66	-13.44	-19.45	台股現貨買賣超		台股現貨買賣超		台股現貨買賣超		台股現貨買賣超	
合計	325.95	415.43	-89.49	-242.22	台股現貨買賣超		台股現貨買賣超		台股現貨買賣超		台股現貨買賣超	
7/10融資	59.00	61.51	-2.51	今日 1836.41	台股現貨買賣超		台股現貨買賣超		台股現貨買賣超		台股現貨買賣超	
7/10融券	29115	35327	6212	餘額 308080	台股現貨買賣超		台股現貨買賣超		台股現貨買賣超		台股現貨買賣超	
單位：口	多			空	台股現貨買賣超		台股現貨買賣超		台股現貨買賣超		台股現貨買賣超	
7/10摩台08月多空比	1,358			295	台股現貨買賣超		台股現貨買賣超		台股現貨買賣超		台股現貨買賣超	
台指期前十大佔市場	58.1%			52.5%	台股現貨買賣超		台股現貨買賣超		台股現貨買賣超		台股現貨買賣超	
電子期前十大佔市場	68.0%			71.4%	台股現貨買賣超		台股現貨買賣超		台股現貨買賣超		台股現貨買賣超	
金融期前十大佔市場	58.3%			81.0%	台股現貨買賣超		台股現貨買賣超		台股現貨買賣超		台股現貨買賣超	
期貨未平倉	台指期		電子期		金融期		台指選擇權(買權)		台指選擇權(賣權)		台指選擇權(賣權)	
多空淨額	未平倉	增減	未平倉	增減	未平倉	增減	未平倉	前日未平倉	增減	未平倉	前日未平倉	增減
外資及陸資	29735	-2881	180	-34	-1530	-57	-21287	-17531	-3756	33944	42502	-8558
投信	-24590	-361	371	1	56	0	-583	-200	-383	-398	-398	0
自營商	-1800	765	-197	-11	-71	6	-33447	-24767	-8680	-13371	-12124	-1247

## ● 觀盤重點提示

國際金融：終場道瓊指數漲 0.58%、S&P500漲 0.35%、Nasdaq漲 0.04%、費半指數漲 1.05%。

選擇權籌碼：今日未平倉p/c ratio為 0.96，較前日增加 0.01，成交量p/c ratio為 1.05，較前日增加 0.07；近月買權最大未平倉量集中在 11000 履約價序列，賣權最大未平倉量集中在 10200 履約價序列。

期、現貨籌碼：[1]現貨三大法人今日合計賣超 89.49 億元，其中外資賣超 82.08 億元。[2]期貨外資今日淨部位多單留倉 29735 口，較前日減少 2881 口淨多單，投信淨空單留倉 24590 口，自營商淨空單留倉 1800 口。

台灣市場：終場加權指數下跌 0.74%，收在 10676.84 點，成交值 1190.72 億元。櫃買指數終場下跌 0.52%，收在 148.78 點，成交值 338.49 億元。

基本面：受惠金控產業1H18獲利達1,877億元創歷年同期新高、上市櫃公司6月營收皆創歷年同期新高、油價上漲帶動台塑四寶營運轉佳、台積電(TSMC)今年營收有機會續創新高，顯示國內期、現貨市場的基本面仍在穩健階段。

技術面：根據Bloomberg報導，消息人士聲稱美國總統Trump將再公佈對中國商品2,000億美元額外加徵關稅的清單，使得盤後台股指數、台指期均呈現走跌，三大期指、三大類股亦下跌。雖然大盤皆在週線之上，然而短、中天期SMA均線皆呈空頭排列，RSI指標亦向下交叉、乖離率亦出現下滑，顯示技術面偏弱。由於基本面穩健，近日指數可能出現反彈，預期將在週線附近盤整；然後市的跌幅需視美、中貿易的衝擊而定，維持短~中線的中性偏空的看法。

## ● 台指期貨收盤行情

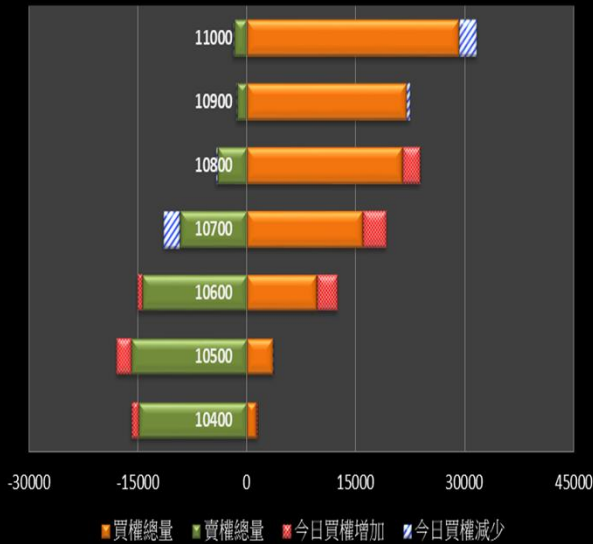
簡稱	收盤價	最高價	最低價	漲跌	價差(%)	成交量	委買均量	委賣均量	成交均量	OI
加權指數	10676.84	10693.64	10635.03	-80.05		1190億	2.17	1.59	5.83	
07月台指期	10614	10656	10574	-91.00	-0.59	177708	2.41	2.44	3.38	89411
08月台指期	10487	10526	10449	-91.00	-1.81	4495	1.69	1.71	1.84	6822
07月小台指	10614	10657	10575	-93.00	-0.59	131853	1.79	1.83	2.24	28831
08月小台指	10487	10525	10450	-92.00	-1.81	6764	1.27	1.34	1.58	4762
電子指數	436.76	437.58	434.67	-4.06		846億				
07月電子期	434.40	436.15	432.15	-4.45	-0.54	3684	1.41	1.45	1.56	3173
08月電子期	429.95	431.50	428.10	-4.35	-1.58	153	1.53	1.46	1.26	178
金融指數	1229.19	1233.60	1222.91	-5.70		47億				
07月金融期	1221.40	1226.20	1218.80	-8.40	-0.64	1360	1.22	1.27	1.37	2772
08月金融期	1205.40	1210.00	1203.80	-10.60	-1.97	61	1.20	1.08	1.11	245
摩台指	391.18	391.29	389.07	-3.30						
07月摩台指	387.30	388.20	384.50	-3.40	-1.00	48929	-	-	2.20	164489
08月摩台指	385.00	385.00	382.40	-3.20	-1.61	8	-	-	1.60	176

&lt;本文僅供參考，並不做任何獲利保證。&gt;

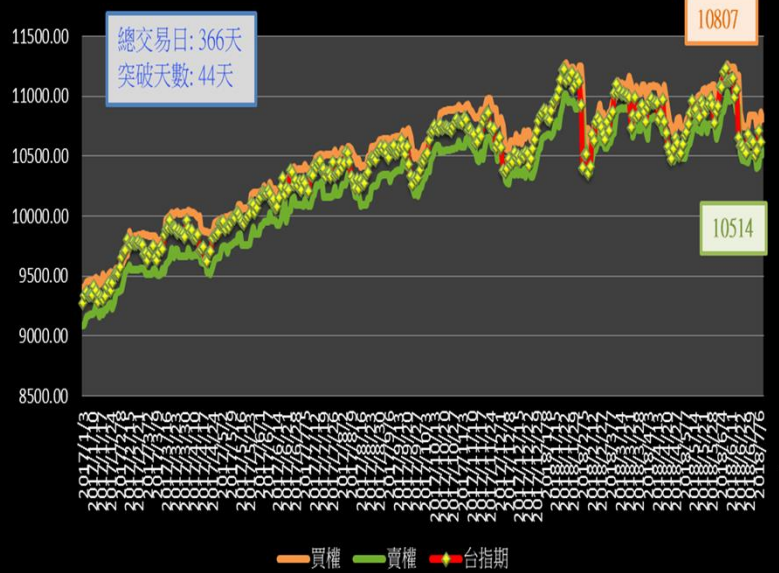


### 台指選擇權未平倉解析

近月選擇權未平倉分佈圖

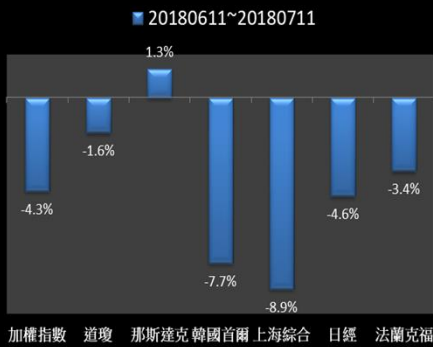


近月選擇權未平倉(加權平均法)一壓力支撐圖

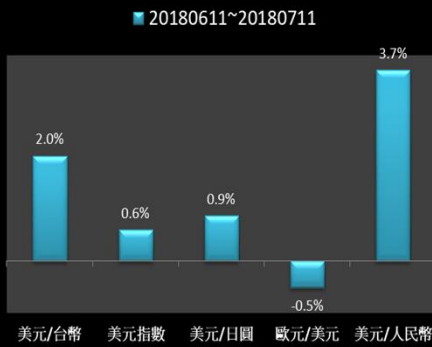


### 國際指數/商品期貨/外匯行情

國際股市月績效表現



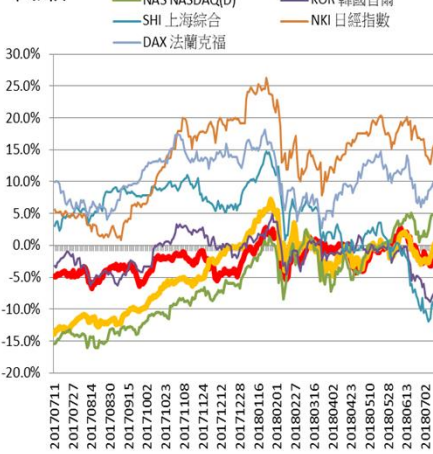
國際外匯月績效表現



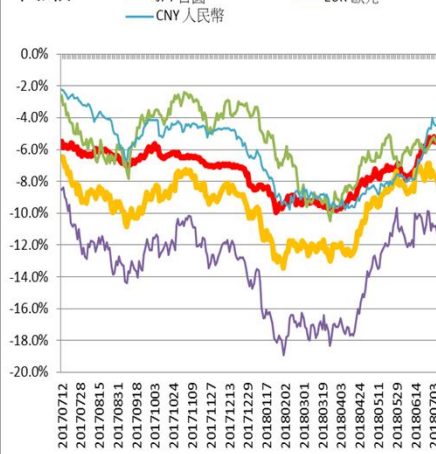
國際商品期貨月績效表現



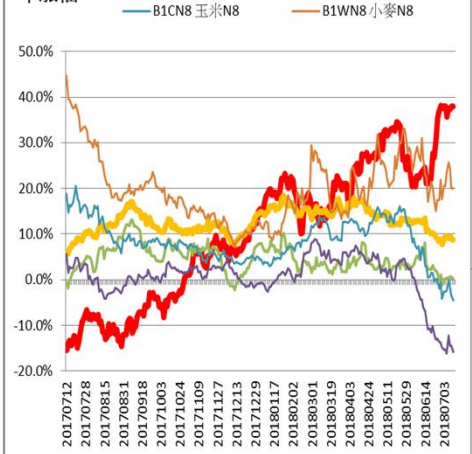
年漲幅



年漲幅



年漲幅



<本文僅供參考，並不做任何獲利保證。>